



RELAZIONE ESPLICATIVA DEL RENDICONTO 5 PER MILLE DICHIARAZIONI DEI REDDITI 2018, PER IL PERIODO DI IMPOSTA 2017

L'AIL Nazionale ONLUS

L'AIL - Associazione Italiana contro le Leucemie-linfomi e mieloma - è stata fondata l'8 aprile del 1969, a Roma; è una associazione senza fini di lucro, che persegue esclusivamente finalità di solidarietà sociale: ha personalità giuridica riconosciuta con DPR n. 481 del 19 settembre 1975; è iscritta al n. 263/75 del Registro delle Persone Giuridiche presso il tribunale di Roma; è iscritta all'anagrafe ONLUS dal 12 giugno 1998 e, pertanto, gode del regime fiscale agevolato previsto dal D.Lgs. n. 460/97 e s.i..

L'AIL è una *Associazione di Associazioni*. Le Sezioni sono i Soci dell'AIL Nazionale: hanno piena autonomia giuridica, patrimoniale ed economico-finanziaria, e operano nei loro ambiti provinciali.

Le Sezioni sono riconosciute dall'AIL Nazionale sulla base del possesso di determinati requisiti, e si obbligano al rispetto di regole condivise, tra cui *in primis* la partecipazione alla stessa *mission*.

Ad oggi sono presenti e attive 81 Sezioni AIL, distribuite in tutte le regioni italiane.

La sede nazionale garantisce il valore e la valenza nazionale dell'Associazione stessa; le Associazioni/Sezioni AIL - nella loro piena autonomia - garantiscono l'intervento fattivo nei territori in cui i bisogni si esprimono.

Pertanto, le attività tipiche dell'AIL Nazionale sono:

1. Raccolta fondi;
2. Rapporti istituzionali;
3. Informazione, sensibilizzazione e formazione;
4. Supporto alla Ricerca, essenzialmente destinando finanziamenti alla Fondazione GIMEMA ONLUS;
5. Supporto alla cura e assistenza, redistribuendo fondi raccolti alle Sezioni Soci e, per l'età pediatrica, anche alla FIEOP ONLUS;
6. Indirizzo e controllo interno dei Soci/Sezioni.

La Fondazione GIMEMA ONLUS, di cui al precedente punto 4, è stata istituita nel 1998 e persegue esclusivamente finalità di ricerca scientifica, nell'ambito delle malattie ematologiche dell'adulto.

Le attività tipiche delle Sezioni AIL sono:

- a) Ricerca finanziata in sede locale;
- b) Cure domiciliari in Ematologia, sia pediatriche sia per pazienti adulti;
- c) Servizi socio-assistenziali rivolti ai pazienti e alle loro famiglie;
- d) Gestione delle Case AIL per l'accoglienza dei pazienti in mobilità sanitaria;
- e) Supporto alle Strutture ospedaliere di Ematologia, nella provincia di competenza, anche mediante l'opera dei volontari nei reparti, e la creazione e gestione di scuole/ludoteche in ospedale, per l'area pediatrica.

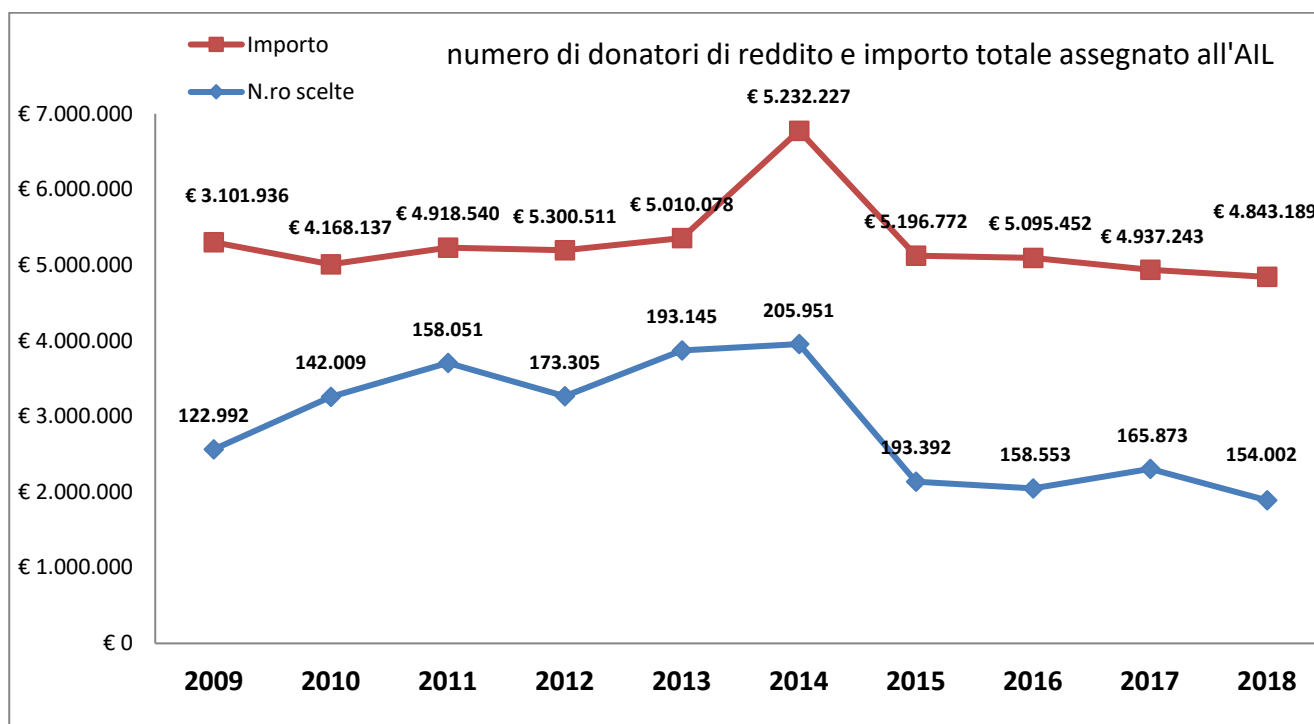
La struttura organizzativa con cui l'AIL Nazionale ONLUS gestisce le proprie attività tipiche si compone delle seguenti Aree funzionali omogenee (AFO): Presidenza, Direzione e Organi; Amministrazione; Eventi e Raccolta Fondi; Ufficio Stampa; Digital e Comunicazione; AIL Pazienti; Risorse Umane; Coord. Sezioni.

Destinazione e criteri di ripartizione della quota AIL 5x1.000 2018, periodo di imposta 2017

Nel corso del periodo considerato (08/06/2020 – 07/06/2021) sono state realizzate, anche grazie ai fondi derivanti dal 5xmille (annualità 2018), le attività di seguito specificate. Si tratta d'iniziative, attività e progetti in attuazione delle finalità istituzionali e della mission dell'organizzazione.

Alla luce dei risultati ottenuti nel periodo 2009-2018 (Grafico 1), si evince che l'AIL ha sempre confermato l'iscrizione tra le ONLUS e gli Enti di volontariato ammessi al beneficio, con indicazione del proprio codice fiscale, e mantiene il suo ruolo di monitoraggio e rendicontazione per la complessiva Organizzazione AIL.

Grafico 1 - Quota d'accesso "5x1.000" dell'AIL. Periodo 2009-2018



N.B. Nelle quote d'accesso AIL 2009 sono computati anche gli importi delle poche Sezioni che si sono iscritte autonomamente; l'anomalia nel 2009 riguarda esclusivamente la ex Sezione di Modena.

Gli andamenti delle raccolte (Grafico 1) supportano il valore nazionale del "5x1.000", poiché in prospettiva esterna l'AIL è identificata nella sua unicità associativa, con riscontro diretto sui territori locali della buona pratica delle Sezioni negli impieghi dei fondi e nella erogazione di servizi per i pazienti ematologici e i loro familiari. I dati supportano altresì l'efficacia delle forme e dei modi ideati per la campagna, più orientati al contatto diretto piuttosto che alla sovraesposizione mediatica, e premiano gli sforzi congiunti delle risorse umane della sede nazionale, in stretta collaborazione con le Sezioni locali.

È opportuno sottolineare come l'attività di comunicazione istituzionale dell'AIL non si limita solamente al periodo specifico della campagna del 5x1.000, bensì si protrae praticamente per buona parte dell'anno, durante il quale si assiste a un impegno continuo da parte delle diverse Aree professionali per mantenere alto il livello di credibilità acquisito dall'Organizzazione negli anni.

A seguito della ricezione del beneficio da parte del Ministero del Lavoro e delle Politiche sociali, si avvia la seconda fase operativa, che prevede l'attività di distribuzione dei fondi alle Sezioni AIL, previa ricezione e validazione dei singoli programmi d'impiego nelle attività tipiche di: i) Ricerca in sede locale; ii) Cure domiciliari in Ematologia; iii) Servizi socio-assistenziali rivolti ai pazienti e alle loro famiglie; iv) Gestione delle Case AIL per l'accoglienza dei pazienti in mobilità sanitaria; v) Supporto alle Strutture ospedaliere di Ematologia.

Come già evidenziato nelle precedenti Relazioni esplicative del rendiconto del 5x1.000, la gestione "centralizzata" del beneficio "5x1.000" consente di realizzare, in termini equi, la ripartizione del provento di specie nei confronti delle Sezioni sul territorio nazionale, basandosi sui seguenti criteri:

- A) efficacia delle Sezioni di raccogliere fondi e finanziamenti, soprattutto attraverso le manifestazioni nazionali, e anche attraverso le attività *ad hoc* sviluppate in loco (capacità economica);
- B) impegno quali/quantitativo delle Sezioni nelle loro attività tipiche, ovvero "risultati finali" (capacità produttiva).

A) Criterio della capacità economica

Il primo criterio di ripartizione viene utilizzato per ripartire il 70% delle risorse da 5x1.000, secondo le seguenti formule:

Quota spettante alla Sezione = 60% del Fondo diviso totale lordo Raccolta da manifestazioni nazionali moltiplicato raccolta lorda da manifestazioni nazionali della Sezione

Quota spettante alla Sezione = 10% del Fondo diviso totale degli altri proventi dell'esercizio di tutte le Sezioni (media triennio) moltiplicato altri proventi dell'esercizio della Sezione (media triennio)

B) Criterio della capacità produttiva

Il secondo criterio di ripartizione viene utilizzato per ripartire il 30% delle risorse da 5x1.000, distribuendole in proporzione al volume economico degli impieghi nelle attività tipiche, erogato da ciascuna Sezione nell'esercizio di riferimento. Il "peso" delle 4 attività tipiche viene differenziato come di seguito:

- il 9% del totale viene attribuito sulla base del volume economico erogato per il Supporto ai Centri di Ematologia;
- il 6% del totale viene attribuito sulla base del volume economico erogato per la Ricerca;
- il 9% del totale viene attribuito sulla base del volume economico erogato per le Cure Domiciliari;
- il 6% del totale viene attribuito sulla base del volume economico erogato per i Servizi socio-assistenziali, comprensivi delle erogazioni dirette a pazienti e loro famiglie in difficoltà, e Case AIL.

Ciascuna delle quattro quote del Fondo 5x1.000 così determinate viene ripartita secondo la formula seguente:

Quota spettante alla Sezione = x% del Fondo diviso totale volume economico erogato sull'attività tipica y da tutte le Sezioni moltiplicato volume economico erogato sull'attività tipica y dalla Sezione

Le fonti dei dati di cui sopra sono i singoli bilanci di esercizio delle Sezioni AIL, corrispondente alla edizione 5x1.000 oggetto di redistribuzione, riclassificati dalla sede nazionale anche ai fini del Bilancio Consolidato.

La redistribuzione in base a “quote pesate” consente di eliminare/attenuare le differenze regionali AIL-indipendenti (reddito medio e popolazione regionali) le quali potrebbero potenzialmente tradursi in elementi di “penalizzazione” delle Sezioni che operano nei contesti nazionali più critici.

La validità di tale metodo operativo è stata confermata sia dai dati esterni (Figura 1) sia dai riscontri interni all’Organizzazione; per tale ragione negli ultimi anni è rimasto invariato il riferimento alla delibera del CdA dell’AIL Nazionale che ha determinato, in data 20/12/2010 la modalità sopra descritta di ripartizione “pesata” alle Sezioni del beneficio del 5x1.000.

Infine, quale fase conclusiva della procedura finora descritta, alla scadenza del periodo previsto per l’impiego dei fondi, l’AIL Nazionale provvede alla predisposizione del rendiconto aggregato dell’importo assegnato, e lo invia entro i termini al Ministero del Lavoro e delle Politiche sociali, così come previsto dalla normativa vigente.

Le dimensioni macroeconomiche oggetto della presente *Relazione* - parte integrante e sostanziale del *Rendiconto Quota AIL 5 per mille dichiarazioni dei redditi 2018, per il periodo di imposta 2017* - sono:

- -€ 4.843.188,90 → quota AIL 5x1.000 edizione 2018, erogata dal Ministero del Lavoro e delle Politiche sociali in data 8 giugno 2020;
- -€ 156.921 → costi sostenuti dall’AIL Nazionale nel periodo 08 giugno 2020 – 07 giugno 2021, di cui ai punti 1, 2 e 3 del *Rendiconto*;
- -€ 4.686.268 → erogazione quote “pesate” a 78 Sezioni AIL, per costi di attività tipica, nel periodo 08 giugno 2020 – 07 giugno 2021, di cui al Punto 4 del *Rendiconto*.

Punti 1, 2, 3 del Rendiconto “Costi per fattore produttivo dell’AIL Nazionale ONLUS”

L’AIL Nazionale ONLUS ha trattenuto il 3,24% della raccolta totale 5x1.000 2018, per sostenere costi di funzionamento nel periodo 08 giugno 2020 – 07 giugno 2021.

Nella presente Relazione di accompagnamento del *Rendiconto* si sottolinea e specifica che:

- sono stati sostenuti costi di funzionamento della sede dell’AIL Nazionale, quali utenze, spedizioni, spese di pulizia e smaltimento rifiuti per € 70.682;
- sono stati sostenuti costi per servizi di assistenza tecnica, noleggio macchinari, polizze assicurative, consulenze, manutenzioni e riparazioni per € 58.201.

I documenti giustificativi di cui ai Punti 1, 2 e 3 del *Rendiconto 2018* sono agli atti dell’AIL Nazionale ONLUS, annullati con la dicitura “*spesa sostenuta con la quota del 5% dell’Irpef percepita per l’anno 2018*”.

Si allega alla presente relazione i seguenti documenti:

- *Allegato n. 1 – Dettaglio costi del personale AIL Nazionale* (Punto 1. Risorse Umane del Modello di Rendicontazione);
- *Allegato n. 2 – Riepilogo costi di funzionamento e per acquisto beni e servizi AIL Nazionale* (Punto 2. Costi di funzionamento e Punto 3. Acquisto beni e servizi del Modello di Rendicontazione).

Punto 4 del Rendiconto “Erogazioni ai sensi della propria finalità istituzionale”

Come previsto dalla procedura interna comunicata dal Responsabile Amministrativo e Tesoriere dell’AIL Nazionale, le Sezioni AIL hanno inviato nota scritta sulla destinazione delle rispettive quote a copertura di spese già sostenute o in termini di previsione di spesa per il 08 giugno 2020 – 07 giugno 2021.

Nella Tabella 2 si scompone l’importo del 5x1.000 edizione 2018 redistribuito dall’AIL Nazionale ONLUS nelle singole quote erogate a 79 Sezioni provinciali AIL, per un totale di **€ 4.686.268** (*si allega alla presente relazione copia dei bonifici effettuati – All. 3*).

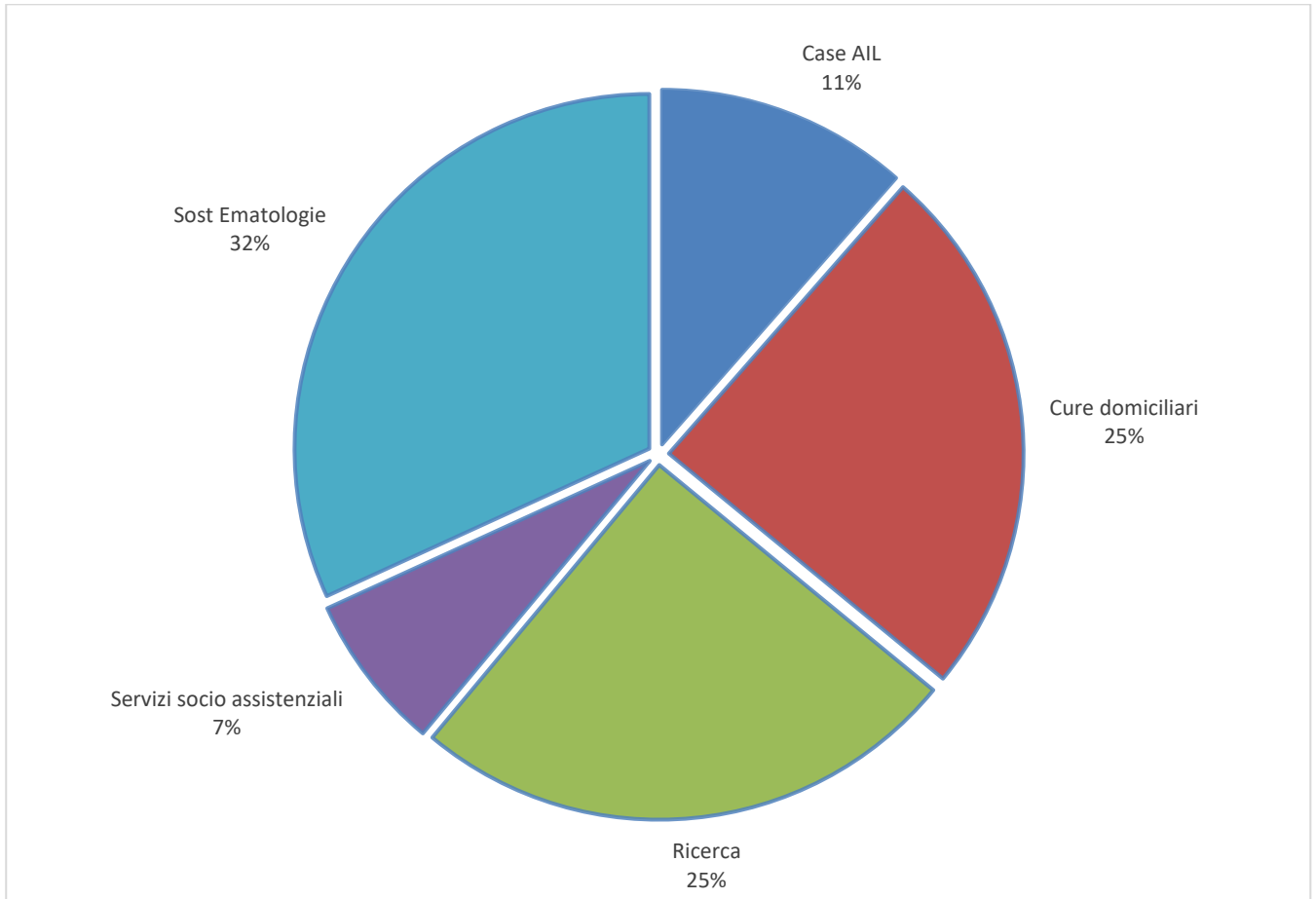
Si conferma che per quanto attiene il provento 5x1.000 la vocazione dell’AIL Nazionale è essenzialmente redistributiva, per una quota parte della raccolta totale pari al 96,76%, finalizzata alle attività tipiche di cura-assistenza e ricerca.

TABELLA 2 - Distribuzione 5x1.000 2018 a Sezioni AIL

Sezioni provinciali AIL ripartizione 5x1.000 2018			
Alessandria	€ 42.449	Modena	€ 85.272
Ancona	€ 70.608	Napoli	€ 61.639
Aosta	€ 2.331	Novara	€ 23.341
Arezzo	€ 31.134	Nuoro	€ 47.603
Ascoli Piceno	€ 59.582	Padova	€ 62.662
Avellino	€ 49.968	Palermo	€ 107.720
Bari	€ 88.946	Parma	€ 65.180
BAT	€ 22.541	Pavia	€ 28.783
Belluno	€ 65.959	Pesaro	€ 109.219
Benevento	€ 45.507	Pescara	€ 56.917
Bergamo	€ 111.335	Pisa	€ 49.436
Biella	€ 64.926	Pistoia	€ 13.496
Bologna	€ 151.673	Pordenone	€ 60.639
Bolzano	€ 16.877	Potenza	€ 66.271
Brescia	€ 101.704	Prato	€ 17.635
Brindisi	€ 37.636	Ragusa	€ 11.293
Cagliari	€ 73.863	Ravenna	€ 35.454
Caltanissetta	€ 5.024	Reggio Calabria	€ 62.942
Campobasso	€ 31.600	Rimini	€ 51.983
Caserta	€ 52.641	Roma	€ 298.097
Catania	€ 47.047	Rovigo	€ 37.060
Cosenza	€ 55.127	Salerno	€ 67.675
Cremona	€ 44.871	Sassari	€ 99.648
Cuneo	€ 67.305	Siena	€ 34.944
Ferrara	€ 28.348	Siracusa	€ 4.754
Firenze	€ 90.132	Sondrio	€ 35.315
Foggia	€ 57.197	Taranto	€ 39.538
Forlì-Cesena	€ 42.845	Torino	€ 147.012
Genova	€ 102.726	Trento	€ 95.666
L'Aquila	€ 47.278	Treviso	€ 161.517
La Spezia	€ 25.598	Trieste	€ 4.014
Latina	€ 57.042	Udine	€ 104.765
Lecce	€ 89.622	Varese	€ 62.590
Lecco	€ 20.770	Venezia	€ 114.443
Livorno	€ 13.632	Vercelli	€ 13.798
Lucca	€ 14.699	Verona	€ 93.100
Mantova	€ 26.070	Vicenza	€ 102.468
Massa-Carrara	€ 13.019	Viterbo	€ 45.079
Matera	€ 33.647	TOTALE	€ 4.686.268
Messina	€ 9.367		
Milano	€ 94.655		

Nel Grafico 3 si rappresenta la distribuzione dei fondi per le attività tipiche delle Sezioni.

Grafico 3 - Impieghi per attività tipiche delle Sezioni AIL



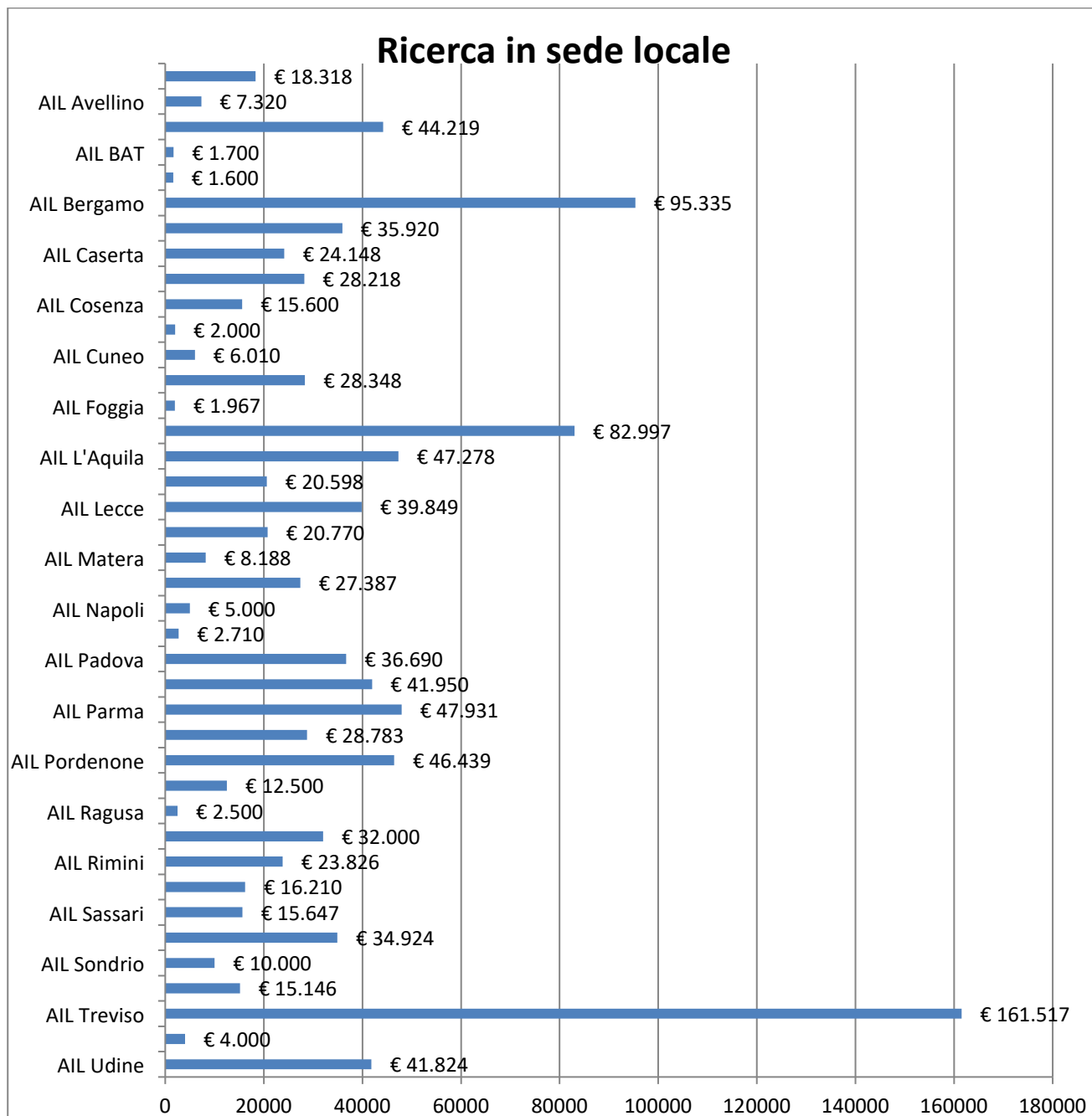
Di seguito si riporta il Rendiconto aggregato delle Sezioni per Ricerca finanziata in sede locale.

Tabella 6 - Rendiconto 5x1.000 2018 per attività di Ricerca Scientifica in sede locale

Supporto alla Ricerca Scientifica	N. unità	costi totali
A) Spese del personale impiegato nell'azione		
altri professionisti		
assicurazioni per il personale		
biologi	22	€ 309.501
data manager	12	€ 117.151
medici	3	€ 116.317
tecnici di laboratorio	6	€ 93.685
B) Spese di partecipazione a Convegni/congressi		
altro		€ 1.700
trasporti		
vitto e alloggio		
C) Spese per beni immobili e beni durevoli		
altro		€ 2.958
arredi		
attrezzature (biomedicali e informatiche)		€ 66
ristrutturazioni/manutenzioni laboratori di ricerca		€ 64.335
D) Spese dei materiali consumabili e delle forniture		
materiali di consumo non sanitari		€ 10.010
materiali di consumo sanitari		
E) Co-partecipazione al finanziamento di progetti specifici		
co-finanziamento progetto 1		€ 224.541
co-finanziamento progetto 2		€ 89.038
co-finanziamento progetto 3		€ 62.000
F) Altre spese		
altri costi		€ 78.264
pubblicazioni scientifiche		€ 6.971
Totale complessivo	43	€ 1.176.537

Nel Grafico 5 si dettaglia l'importo complessivo di € 1.176.537 impiegato in *Ricerca in sede locale*, per singola Sezione AIL.

Grafico 5 - Distribuzione sul territorio nazionale dell'impiego 5x1.000 2018 per Ricerca in sede locale

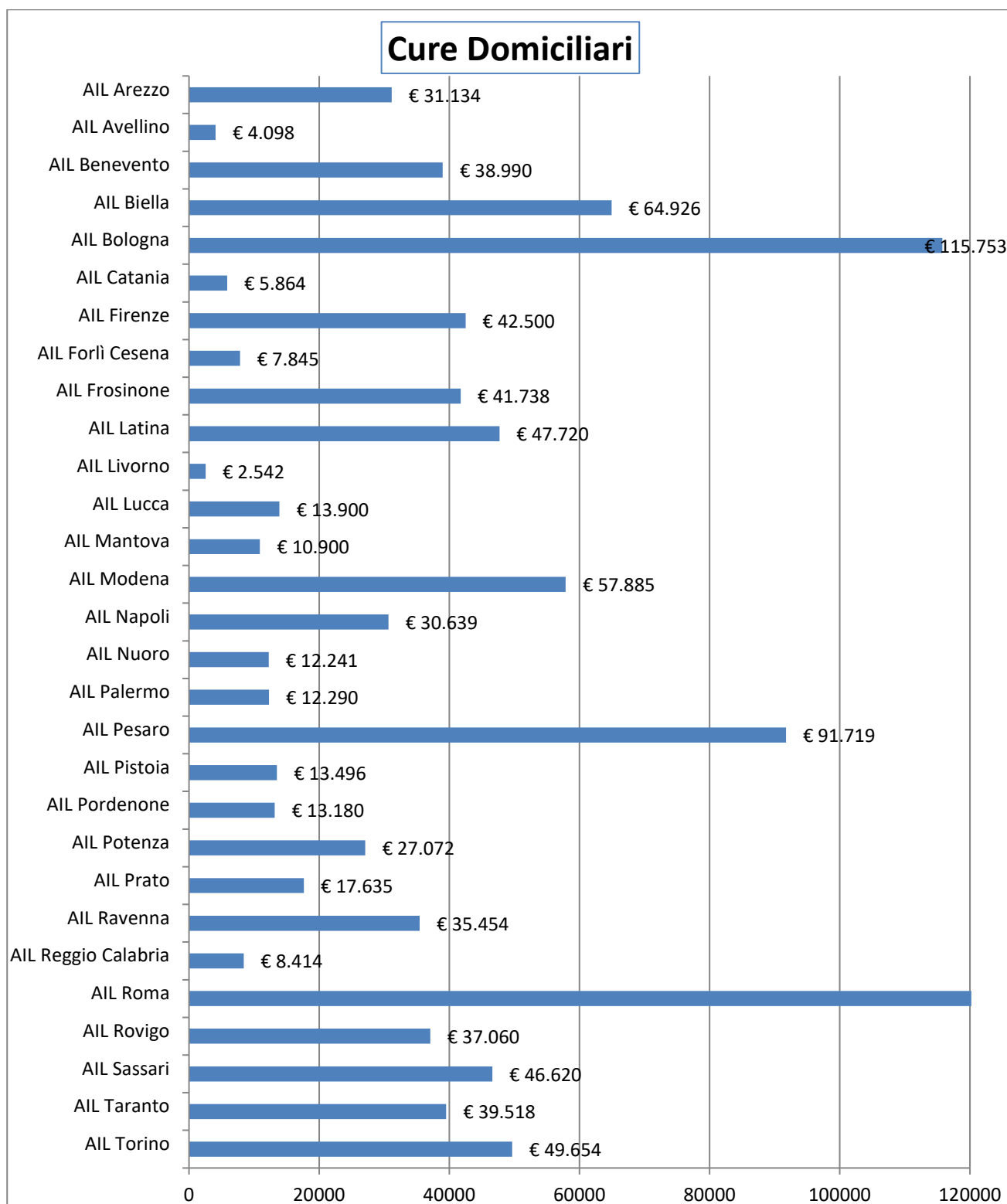


Di seguito si riporta il Rendiconto aggregato delle Sezioni per Cure domiciliari in Ematologia.

Tabella 6 - Rendiconto 5x1.000 2018 per attività di Cure Domiciliari in Ematologia		
Cure domiciliari	N. unità	costi totali
A) Spese del personale impiegato nell'azione		
altri professionisti (specificare)	6	€ 53.235
assicurazioni per il personale impegnato nelle Cure domiciliari		
fisioterapisti		€ 5.417
infermieri	42	€ 330.442
medici	121	€ 629.314
psicologi	7	€ 30.231
B) Spese di viaggio del suddetto personale		
trasporti		
C) Spese per beni immobili e beni durevoli		
altro		
attrezzature destinate alle attività di Cure domiciliari		€ 13.496
automezzi destinati al servizio		€ 23.523
D) Spese dei materiali consumabili e delle forniture		
materiali di consumo non sanitari		450
materiali di consumo sanitari		€ 933
E) Spese di gestione corrente (affitto, luce...)		
altro		€ 993
costi per Servizi (es. telecomunicazioni, etc)		€ 4.215
F) Altre spese		
altri costi		€ 39.457
Assicurazioni		€ 10.936
costi per carburante		€ 4.219
Totale complessivo	176	€ 1.146.861

Nel Grafico 7 si dettaglia l'importo complessivo di € 1.146.861 impiegato in Cure Domiciliari in Ematologia, per singola Sezione AIL.

Grafico 7 - Distribuzione sul territorio nazionale dell'impiego 5x1.000 2018 per CD in Ematologia

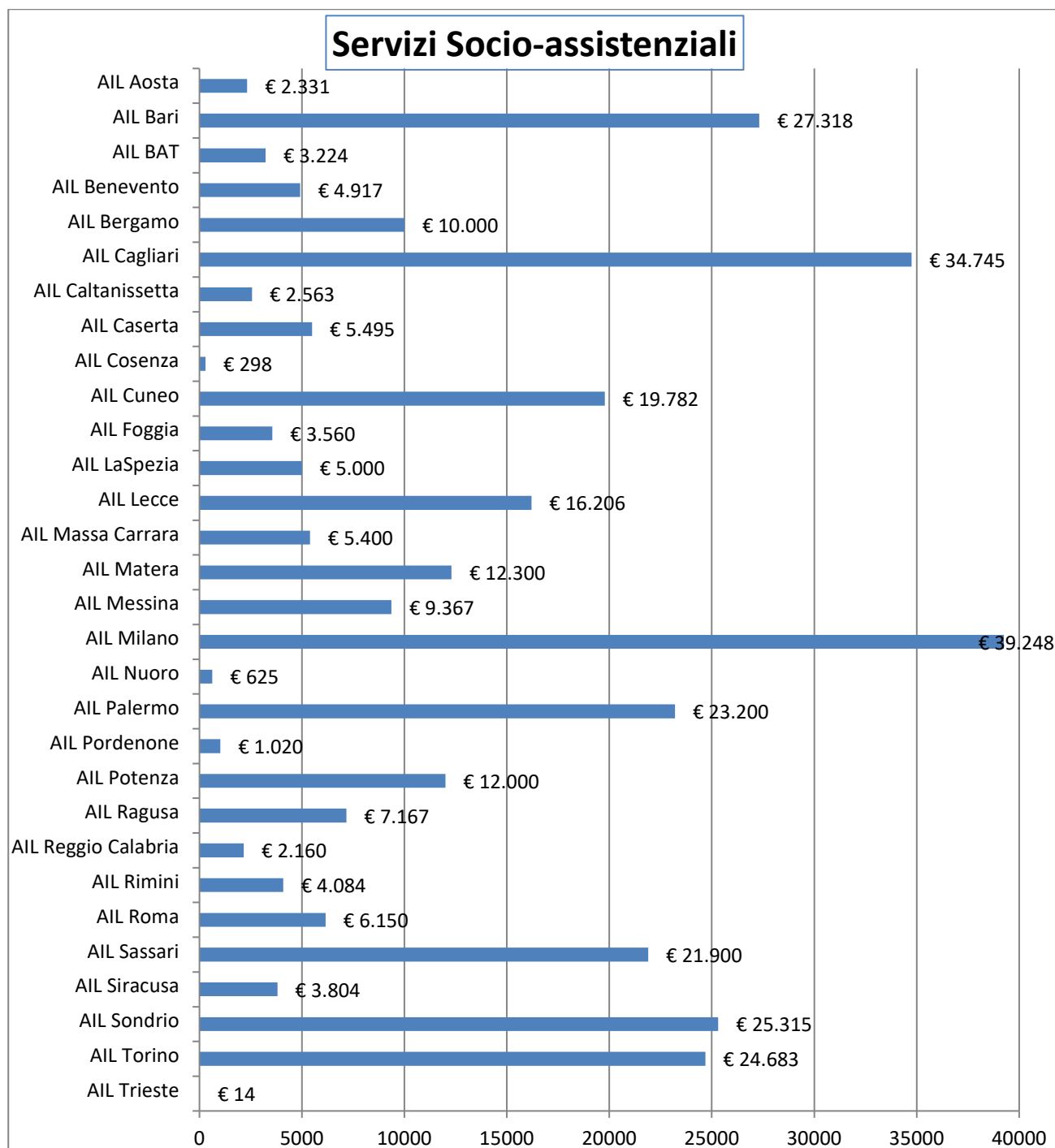


Di seguito si riporta il Rendiconto aggregato delle Sezioni per Servizi socio-assistenziali rivolti ai pazienti e alle loro famiglie.

Tabella 8 - Rendiconto 5x1.000 2018 per attività di Servizi socio-assistenziali		
Servizi socio assistenziali	N. unità	costi totali
A) Spese del personale impiegato nell'azione		
altri professionisti	3	€ 35.874
assicurazioni per il personale e i volontari		€ 1.560
assistente sociale	2	€ 15.000
psicologo	9	€ 115.039
rimborso spese ai Volontari	5	€ 1.963
B) Spese di viaggio per il personale impiegato		
altro		€ 5.380
automezzi		€ 800
trasporti		€ 8.297
C) Contributo diretto a pazienti e famiglie indigenti		
valore del contributo complessivo		€ 110.328
D) Altre spese		
altri costi		€ 31.800
Assicurazioni		€ 5.986
costi per carburante		€ 1.849
Totale complessivo	154	€ 333.876

Nel Grafico 9 si dettaglia l'importo complessivo di € 333.876 impiegato in Servizi socio-assistenziali per pazienti ematologici e familiari, per singola Sezione AIL.

Grafico 9 - Distribuzione sul territorio nazionale del 5x1.000 2018 per Servizi socio-assistenziali

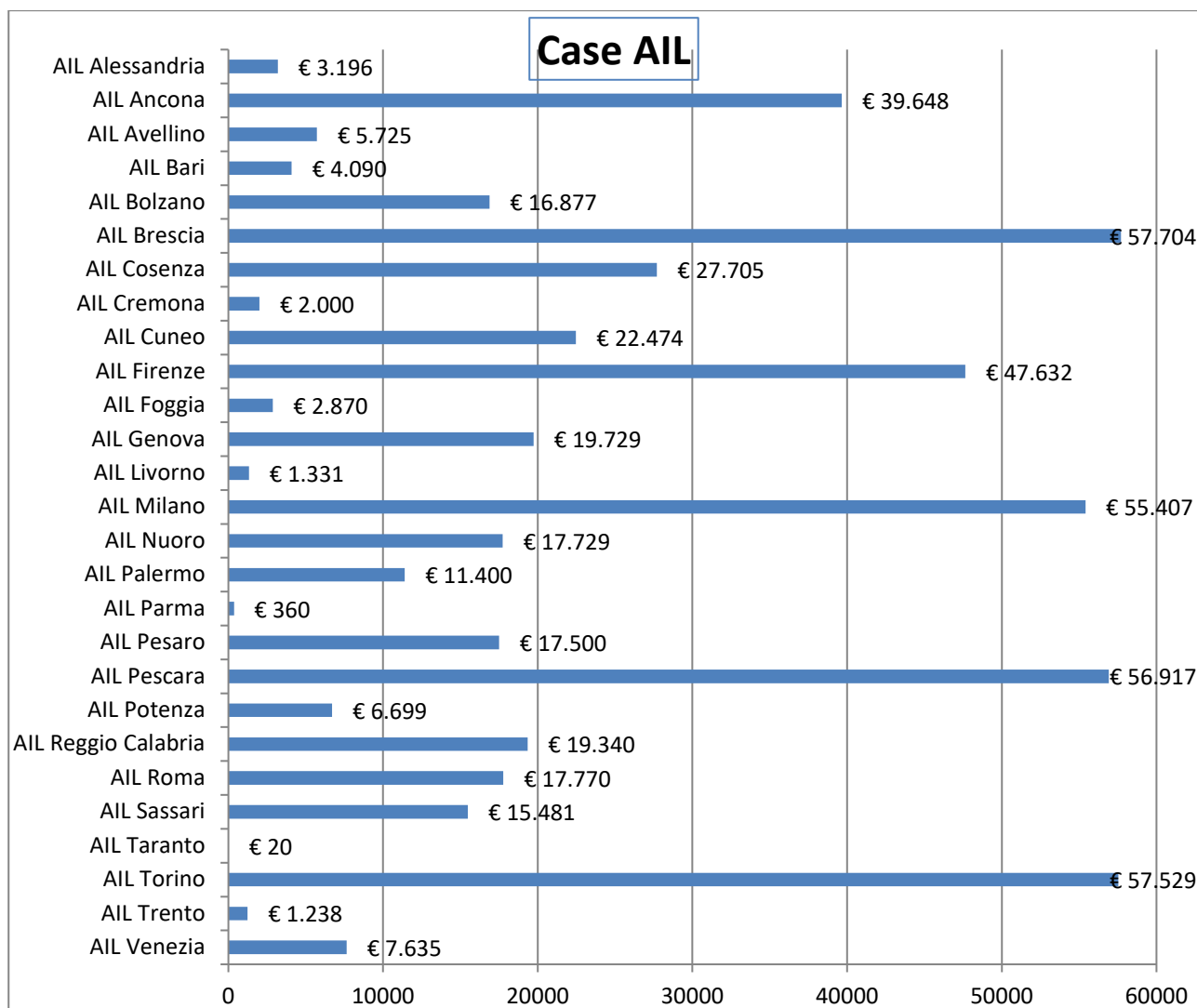


Di seguito si riporta il Rendiconto aggregato delle Sezioni per Realizzazione e gestione delle Case A

Nel Grafico 11 si dettaglia l'importo complessivo di € 537.616 impiegato in Case di accoglienza, per singola Sezione AIL.

Tabella 10 - Rendiconto 5x1.000 2018 per attività di Accoglienza/Case AIL		
Case AIL	N. unità	costi totali
A) Spese del personale impiegato nell'azione		
altri professionisti	5	€ 52.322
assicurazioni per il personale impegnato nelle Case AIL		
coordinatore Casa AIL	5	€ 91.355
personale per lavori domestici	11	€ 62.997
rimborso spese ai Volontari		
B) Spese di viaggio per pazienti e familiari ospitati		
altro		€ 360
automezzi		€ 574
trasporti		€ 25.287
C) Spese per beni immobili e beni durevoli		
altro		€ 12.226
arredi		
attrezzature		€ 20.336
manutenzione immobili		€ 31.081
realizzazione e ristrutturazione Case AIL		€ 61.255
D) Spese dei materiali consumabili e delle forniture		
materiali di consumo alimentari		€ 1.072
materiali di consumo non alimentari		€ 1.427
E) Spese di gestione corrente (affitto, luce...)		
altro		€ 40.057
costi per utenze		€ 99.272
F) Altre spese		
altri costi		€ 31.798
Assicurazioni		€ 6.197
costi per carburante		
Totale complessivo	21	€ 537.616

Grafico 11 - Distribuzione sul territorio nazionale dell'impiego 5x1.000 2018 per Case AIL



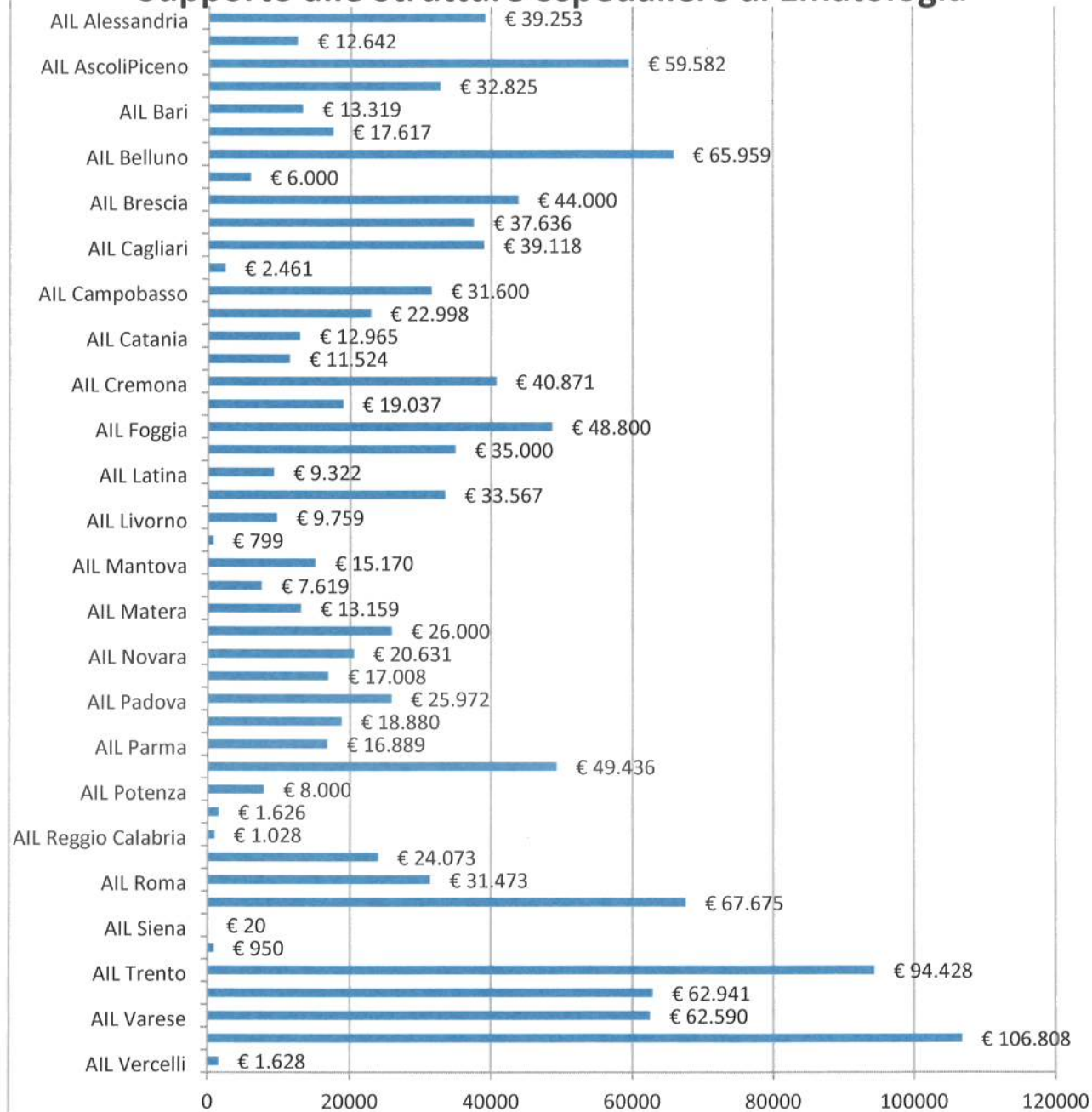
Di seguito si riporta il Rendiconto aggregato delle Sezioni per Supporto alle Strutture ospedaliere di Ematologia.

Tabella 12 - Rendiconto 5x1.000 2018 per attività di Supporto alle Strutture ospedaliere di Ematologia		
Sostegno ai Reparti di Ematologia	N. unità	costi totali
A) Spese del personale impiegato nell'azione		
altri professionisti	25	€ 277.394
assicurazioni per il personale	1	€ 122
biologi	16	€ 212.971
fisioterapisti	1	€ 564
infermieri	8	€ 59.835
medici	12	€ 255.695
psicologi	20	€ 216.509
tecnici di laboratorio		€ 600
educatori e insegnanti (per ludoteca e scuola in ospedale)		€ 5.500
B) Spese di trasporto da e verso l'ospedale		
altro		€ 250
automezzi		€ 2.995
trasporti		€ 12.630
C) Spese per beni immobili e beni durevoli		
altro		€ 24.660
arredi per il reparto		€ 16.540
arredi per ludoteche e scuole in ospedale		
attrezzature per ludoteche e scuole in ospedale		
ristrutturazioni/manutenzioni reparto		€ 24.185
attrezzature (biomedicali e informatiche) per il reparto		€ 241.138
D) Spese dei materiali consumabili e delle forniture		
materiali di consumo non sanitari		€ 6.430
materiali di consumo per ludoteche e scuole in ospedale		
materiali di consumo sanitari		€ 10.441
E) Donazione liberale verso il reparto		
finanziamento diretto per il reparto		€ 91.893
F) Altre spese		
altri costi		€ 31.444
Assicurazioni Volontari		€ 1.713
rimborso spese Volontari		€ 205
Totale complessivo	83	€ 1.493.714

Nel Grafico 13 si dettaglia l'importo complessivo di € 1.493.714 impiegato nel Supporto alle Strutture ospedaliere di Ematologia, per singola Sezione ALL.

Grafico 13 - Distribuzione sul territorio nazionale dell'impiego 5x1.000 2018 per Strutture Ospedaliere di Ematologia

Supporto alle Strutture ospedaliere di Ematologia



I documenti giustificativi di cui al Punto 4 del *Rendiconto 2018* - annullati con la dicitura "spesa sostenuta con la quota del "5%o dell'Irpef" percepita per l'anno 2018" - sono rispettivamente: agli atti dell'AIL Nazionale ONLUS per quanto attiene i bonifici di versamento e la documentazione per quota erogata; agli atti delle Sezioni AIL riceventi.

Roma, 6 luglio 2021

Il Rappresentante Legale
Prof. Sergio Amadori